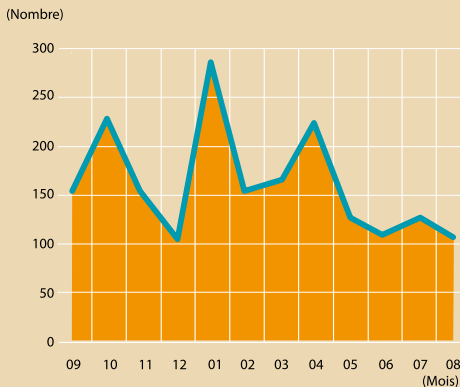


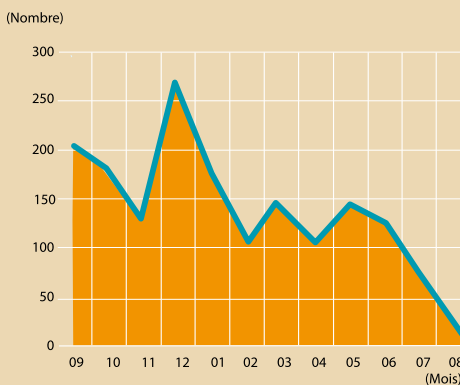
# LES CRÉATIONS D'ENTREPRISE DANS LE LOIRET

## CRÉATIONS ET RADIATIONS DES ENTREPRISES DU 1<sup>ER</sup> SEPTEMBRE 07 AU 31 AOÛT 08

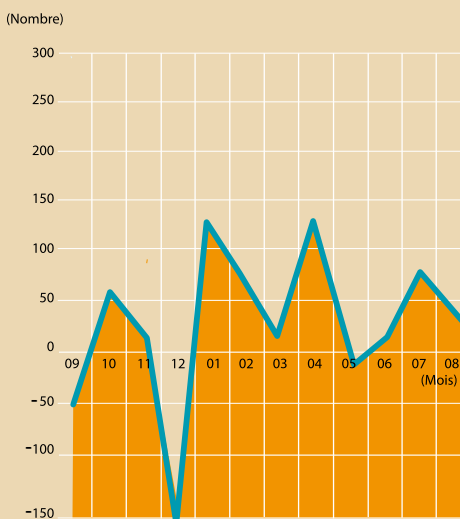
### CRÉATIONS



### RADIATIONS



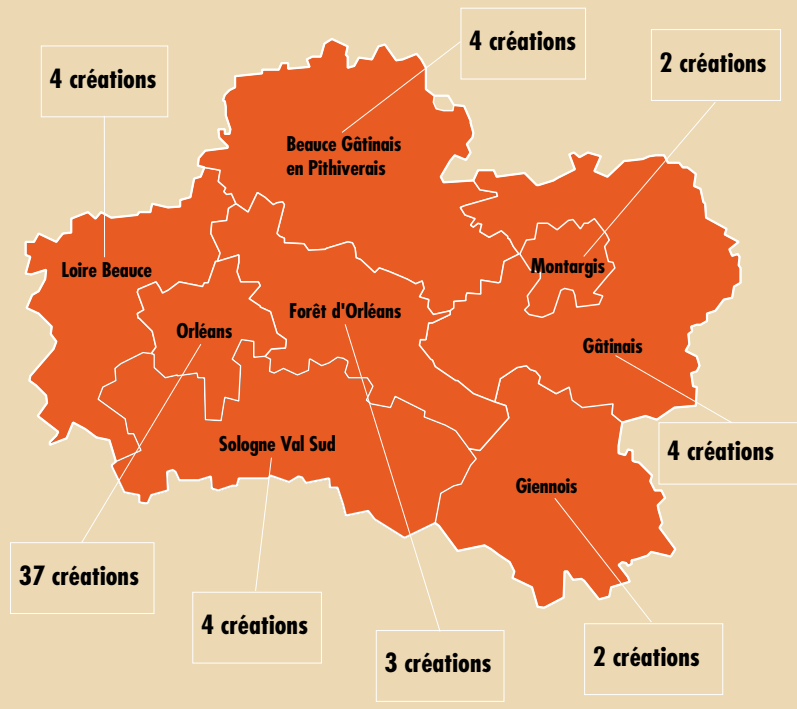
### SOLDE\*



\* Solde = créations - radiations

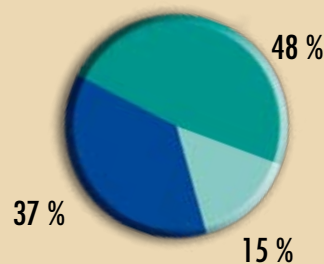
Source CCI du Loiret

## BILAN DES CRÉATIONS D'ENTREPRISE DANS LE LOIRET POUR SEPTEMBRE 2008



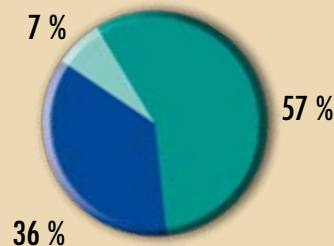
## RÉPARTITIONS DES CRÉATIONS ET RADIATIONS PAR SECTEUR D'ACTIVITÉ EN SEPTEMBRE 2008

### CRÉATIONS



- Commerce
- Industrie
- Services

### RADIATIONS



Source CCI du Loiret

### LES CHIFFRES DU MOIS

MONTANT DES EXPORTATIONS POUR LE LOIRET AU 1<sup>ER</sup> TRIMESTRE 2008

**1 484 M€**  
(1 693 M€ AU 1<sup>ER</sup> T2007)

MONTANT DES IMPORTATIONS POUR LE LOIRET AU 1<sup>ER</sup> TRIMESTRE 2008

**1 488 M€**  
(1 520 M€ AU 1<sup>ER</sup> T2007)

Source : Douanes françaises